

Cuilco, Huehuetenango 03 de Mayo de 2019

Licenciado

Edgar Dagoberto Búcaro Pérez

Director General de las Artes

Ministerio de Cultura y Deportes

Presente

Licenciado Búcaro:

De la manera más atenta me dirijo a usted con el propósito de presentarle el informe de actividades conforme a lo estipulado en el Contrato Administrativo No. 3871-2019 y Resolución No. D2-63 por Servicios Técnicos correspondiente al Primer Producto e Informe.

#### **ACTIVIDADES REALIZADAS**

- A. Elaborar la planificación de las capacitaciones del curso de manualidades
- B. Elaborar el cronograma de las capacitaciones del curso de manualidades
- C. Realizar las capacitaciones del curso de manualidades
- D. Elaborar los informes que soliciten las autoridades superiores

#### **RESULTADOS OBTENIDOS**

##### **1. Marco de corazones para fotos.**

- Los estudiantes conocieron los pasos y técnicas a seguir para la elaboración de porta-retratos.
- Los estudiantes trabajaron en equipos, compartiendo diferentes ideas para la elaboración de porta-retratos.
- Los estudiantes desarrollaron sus habilidades en la elaboración de porta-retratos.

## 2. Elaboración de souvenirs con tubo de cartón.

- Los estudiantes comprendieron los pasos a realizar, para la elaboración de diferentes souvenirs..
- Los estudiantes aprendieron diferentes técnicas que pueden ser utilizadas para la creación de souvenirs.
- Los estudiantes desarrollaron habilidades en el proceso de creación de souvenirs.

## 3. Realización de pulseras con hilo

- Los estudiantes comprendieron la implementación de técnicas a utilizar para la elaboración de pulseras.
- Los estudiantes aprendieron nuevas formas de realizar diferentes pulseras.
- Los estudiantes a través del desarrollo de sus habilidades crearon una variedad de pulseras.


## 4. Elaboración organizador con material de reciclaje

- Los estudiantes comprendieron las técnicas a utilizar para la elaboración de organizador utilizando materiales de reciclaje.
- Los estudiantes elaboraron diferentes diseños de organizador utilizando su creatividad.
- Los estudiantes comprendieron los técnicas que se deben seguir, para la elaboración de manualidades con materiales reciclables.

Vo.Bo



Anita López García



-MICUDE-

- . PLANIFICACION MENSUAL  
Ciclo Escolar 2019  
Academia Comunitaria con especialidad en Manualidades  
Cuilco, Huehuetenango

Especialidad en: Manualidades

Unidad	Competencia	Indicador de Logro	Contenidos	Actividad	Instrumento de Evaluación	Recursos
Del mes de Abril	<p>Realiza diferentes diseños de marcos de corazones.</p> <p>Elabora souvenirs utilizando tubos de carton, expresando así una variedad de ideas.</p> <p>Aprende sobre la realización de diferentes pulseras con hilo, mediante la creación de representaciones visuales.</p> <p>Expresa ideas elaborando organizador con material de reciclaje usando técnicas básicas.</p>	<p>Genera ideas para la realización de marcos de corazones para fotos.</p> <p>Elabora souvenirs utilizando materiales prácticos y de fácil utilización.</p> <p>Realiza diferentes diseños de pulseras elaboradas con hilo.</p> <p>Elabora organizador expresando ideas personales, utilizando material de reciclaje.</p>	<p>Marco de Corazones para fotos.</p> <p>Elaboración de souvenirs con tubo de cartón.</p> <p>Realización de pulseras con hilo.</p> <p>Elaboración de organizador con material de reciclaje.</p>	<p>Recortar y unir las piezas de carton para formar el diseño del corazón.</p> <p>Desarrollar los pasos para la elaboración de souvenirs con material de carton.</p> <p>Realizar pulseras utilizando hilos de diferentes colores.</p> <p>Elaboración de organizador con diferentes materiales de reciclaje.</p>	<p>Revisión de la correcta realización de la manualidades.</p> <p>Pruebas cortas.</p> <p>Lista de cotejo.</p>	<p><b>Humanos</b></p> <ul style="list-style-type: none"> <li>• Estudiante</li> <li>• Instructor.</li> </ul> <p><b>Materiales</b></p> <ul style="list-style-type: none"> <li>• Folleto</li> <li>• Pizaron</li> <li>• Marcador</li> <li>• Tijeras</li> <li>• Silicon</li> <li>• Hilo</li> <li>• Material de reciclaje</li> </ul>

  
Anita López García

  
Juan Gabriel Calal Roquel  
Coordinador de Academias Comunitarias de  
Dirección de Formación Artística  
Dirección General de las Artes  
-MICUDE-

**CRONOGRAMA DE ACTIVIDADES**

**Curso de Capacitación de:** Manualidades

**Establecimiento:** Academia Comunitaria de Manualidades de Culico, Huehuetenango.

No	Plazo	Actividades																																		
		1	2	3	4	5	8	9	10	11	12	15	16	22	23	24	25	26	29	30																
1	Marco de corazones para fotos	x	X	X																																
2	Elaboración de souvenirs con tubo de cartón				X	X	X	X																												
3	Realización de pulseras con hilo																																			
4	Elaboración organizador con material de reciclaje																																			

Mes de Abril

Anita López García

Juan Gabriel Calel Roquel  
 Coordinador de Academias Comunitarias de Artes y Oficios  
 Dirección de Formación Artística  
 Dirección General de las Artes

Cuilco, Huehuetenango, 03 de junio 2019

Licenciado

Edgar Dagoberto Búcaro Pérez

Director General de las Artes

Ministerio de Cultura y deportes

Presente

Licenciado Búcaro:

De la manera más atenta me dirijo a usted con el propósito de presentarle el informe de actividades conforme lo estipulado en el Contrato Administrativo No. 3871-2019 y resolución No. VC-DGA-046-2019 por Servicios Técnicos correspondiente al Segundo Producto e Informe.

#### **ACTIVIDADES REALIZADAS**

- A. Elaborar la planificación de las capacitaciones del curso de manualidades
- B. Elaborar el cronograma de las capacitaciones del curso de Manualidades
- C. Realizar las capacitaciones del curso de manualidades
- D. Elaborar los informes que soliciten las autoridades superiores.

#### **RESULTADOS OBTENIDOS**

##### **1. Elaboración de llaveros con silicón**

- Los estudiantes conocieron los pasos a realizar para la elaboración de llaveros.
- Los estudiantes realizaron diferentes diseños de llaveros con silicón.
- Los estudiantes aprendieron diferentes técnicas para el desarrollo de llaveros de silicón.

## 2. Elaboración de porta servilletas

- Los estudiantes comprendieron los pasos y técnica a seguir, para la elaboración de un porta servilletas.
- Los estudiantes elaboraron un porta servilletas, utilizando materiales reciclables como paletas de helado.
- Los estudiantes trabajaron en grupo para interactuar ideas, para el desarrollo de las manualidades

## 3. Elaboración de adornos en ocasión al día de la madre

- Los estudiantes comprendieron las técnicas a utilizar para la elaboración de manualidades.
- Los estudiantes practicaron en la realización de diferentes tipos de adornos en ocasión al día de la madre.
- Los estudiantes elaboraron rosas, utilizando papel construcción para el desarrollo de la actividad.


## 4. Elaboración de bolsa de fieltro

- Los estudiantes pudieron elaborar diferentes estilos bolsas de fieltro.
- Los estudiantes trabajaron en equipo, y así compartieron ideas y conocimientos para la elaboración de bolsas de fieltro.
- Los estudiantes desarrollaron habilidades en la elaboración de diferentes diseños de bolsas.



Anita López García

Vo.Bo



-MIGUDE-

**PLANIFICACION MENSUAL  
ACADEMIA COMUNITARIA CON ESPECIALIDAD EN MANUALIDADES  
CUILCO, HUEHUETENANGO**

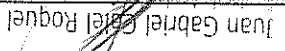
**Especialidad: Manualidades**

Unidad	Competencia	Indicador de Logro	Contenidos	Actividades	Instrumento de Evaluación	Recursos	
Del mes de mayo	Aprende a realizar los diferente tipos de llaveros. Elabora distintos tipos de porta servilletas, utilizando su creatividad. Aprende y elabora diferentes adornos en conmemoración de la celebración del día de la madre, utilizando diferentes materiales. Elabora diferentes diseños de bolsas de fieltro expresando su creatividad	Elabora y colorea diferentes creaciones de llaveros. Aplicación de técnicas para la elaboración de porta servilleta de madera.	Elabora y colorea diferentes creaciones de llaveros con silicón. Elaboración de porta servilletas para la elaboración de porta servilletas. Elaboración de adornos en ocasión al día de la madre. Creación de diferentes diseños de bolsas de fieltro.	Recortar diferentes moldes para la elaboración de llaveros de silicón. Ver los pasos para la elaboración de porta servilletas. Elaborar diferentes tipos de flores para la ocasión al día de la madre. Cortar y elaborar bolsas de fieltro	Revisión de la correcta realización de la manualidad. Pruebas cortas. Lista de cotejo	Estudiante instructor. Feltro. Sillico. Paletas. Pincel. Tempera. Fomi. Perlas. Regla	Humanos: Estudiante instructor. Feltro. Sillico. Paletas. Pincel. Tempera. Fomi. Perlas. Regla

Anita López García



Juan Gabriel Cabel Roquel  
 Dirección de Artes y Oficios  
 Dirección General de las Artes  
 -MICUDE-



## CRONOGRAMA DE ACTIVIDADES

Curso de Capacitación de: Manualidades

Establecimiento: Academia Comunitaria de Manualidades de Culico, Huehuetenango.

MES DE MAYO		No	Plazo	Actividades																		
1	2				3	6	7	8	9	10	13	14	15	16	17	20	21	22	23	24	27	28
X	X	X	X	Elaboración de llaveros con silicon																		
			X	Elaboración de porta servilletas																		
				Elaboración de adornos en ocasión																		
				al día de la madre																		
				Elaboración de bolsa de filtro																		

Anita López García

Juan Gabriel Cabel Roquel  
 Director de Formación Artística  
 Dirección General de las Artes  
 -MIGUDE-